

# Jak se podívat do Dokumentů v Bakalářích

Zmáčkní ikonu **Dokumenty**

The screenshot shows the Bakalari.cz dashboard. On the left sidebar, the 'Dokumenty' menu item is highlighted with a red box. The main content area displays a welcome message, an information channel with the text 'Jsme v tom SPOLEČNĚ', and a table of exam results for the date 1.4.2020.

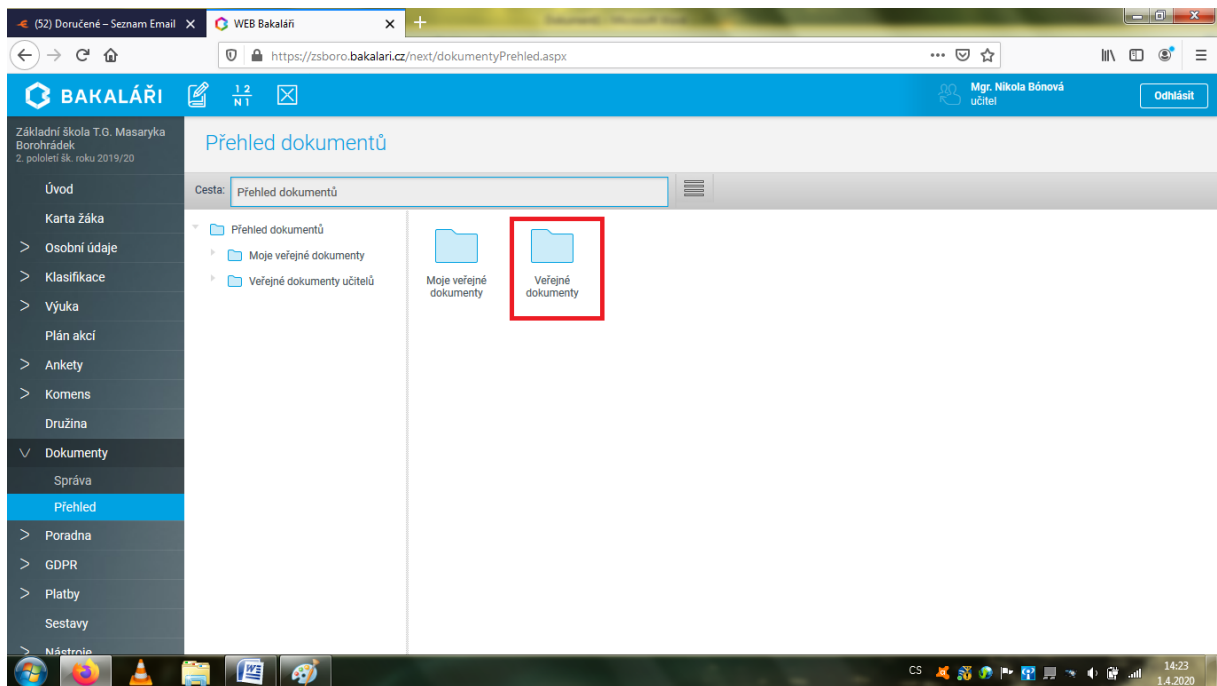
Aktualní			
0			
1	Chemie	9.A celá	F
2	Chemie	8.B celá	F
3	Přírodopis	9.A celá	Pf
4	Přírodopis	8.A celá	Pf
5	Chemie	8.A celá	F
6	Chemie	9.B celá	F
7	Konec vyučování		

Jdi do složky **Přehled**

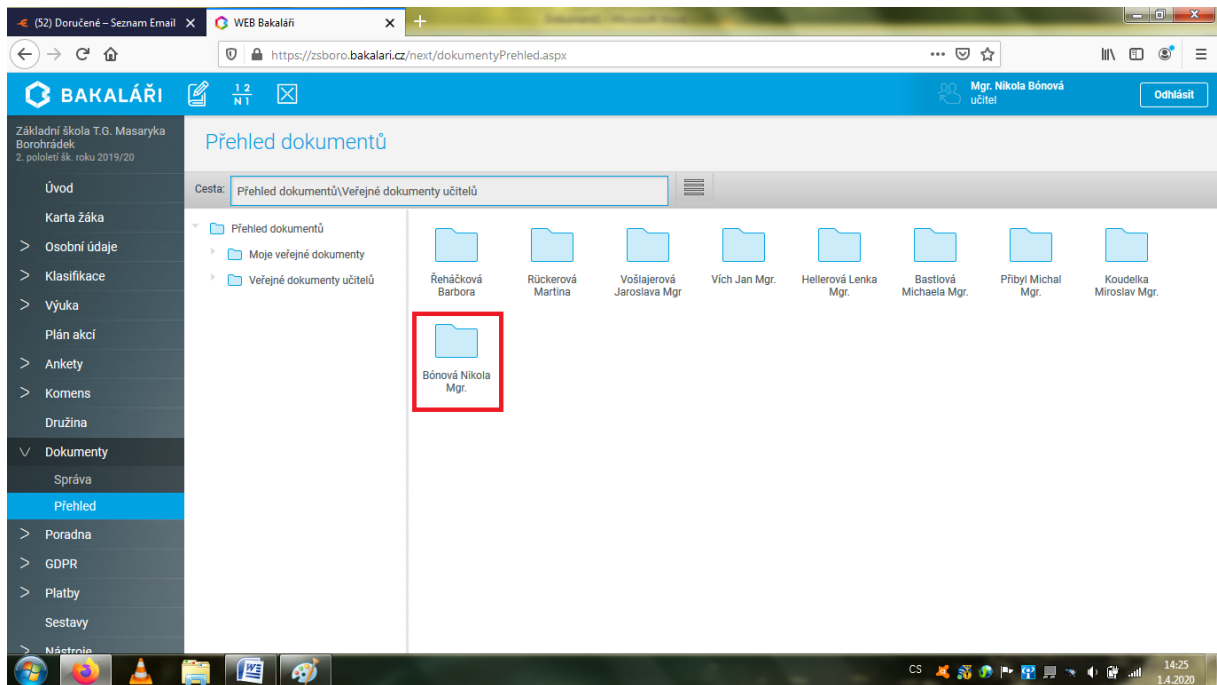
The screenshot shows the Bakalari.cz dashboard with the 'Přehled' menu item highlighted in red. The main content area is identical to the previous screenshot, showing the welcome message, information channel, and exam results table.

Aktualní			
0			
1	Chemie	9.A celá	F
2	Chemie	8.B celá	F
3	Přírodopis	9.A celá	Pf
4	Přírodopis	8.A celá	Pf
5	Chemie	8.A celá	F
6	Chemie	9.B celá	F
7	Konec vyučování		

## Klikni na Veřejné dokumenty učitelů



## Rozklikni složku učitele



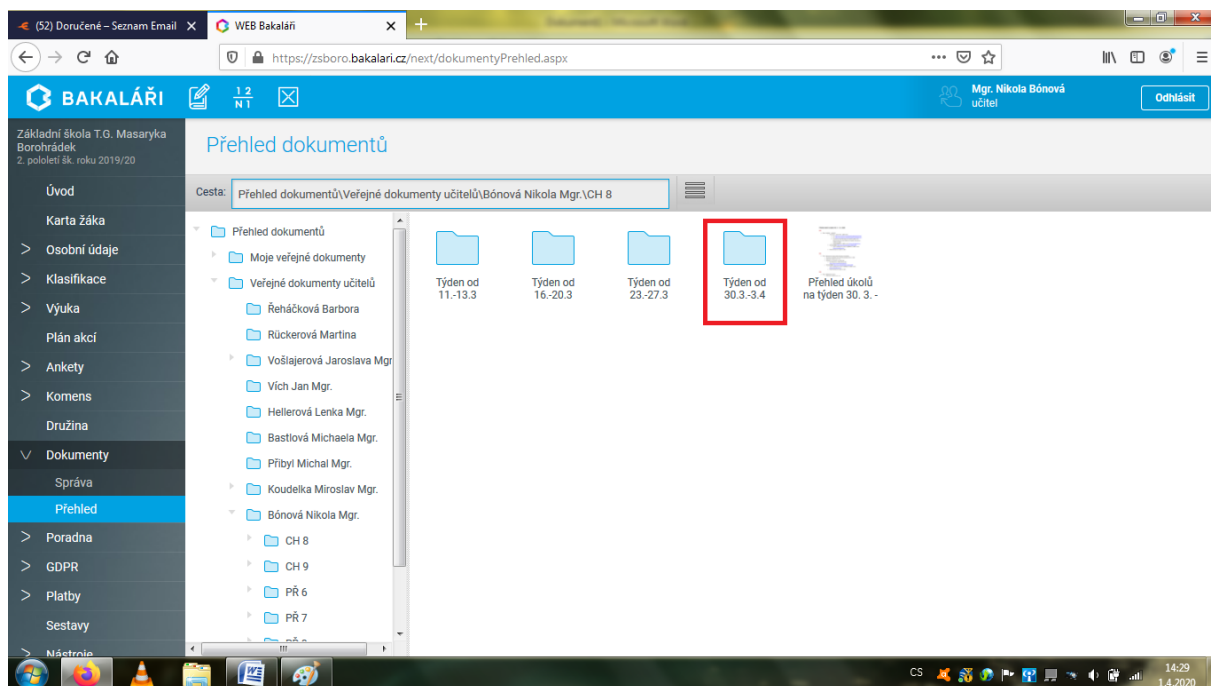
Zvol si předmět, který hledáš

The screenshot shows a web browser window with the URL <https://zsboro.bakalari.cz/next/dokumentyPrehled.aspx>. The page title is "Přehled dokumentů". The breadcrumb path is "Přehled dokumentů \ Veřejné dokumenty učitelů \ Bónová Nikola Mgr.". The left sidebar contains a navigation menu with items like "Úvod", "Karta žáka", "Osobní údaje", "Klasifikace", "Výuka", "Plán akcí", "Ankety", "Komens", "Družina", "Dokumenty", "Správa", "Přehled", "Poradna", "GDPR", "Platby", "Sestavy", and "Městořie". The main content area displays a list of folders: "CH 8", "CH 9", "PŘ 6", "PŘ 7", "PŘ 8", "PŘ 9", and "VKZ 6". The "CH 8" folder is highlighted with a red border.

Př. Chemie 8. Ročník

This screenshot is identical to the one above, but with a red rectangular box highlighting the "CH 8" folder icon in the main content area. The rest of the page, including the navigation menu and breadcrumb path, remains the same.

Zvol si týden, kdy byl úkol zadán, př.:



Ukážou se ti veškeré dokumenty, které si můžeš prohlížet a stáhnout, pzn.: správně to funguje přes prohlížeč GOOGLE CHROME.

